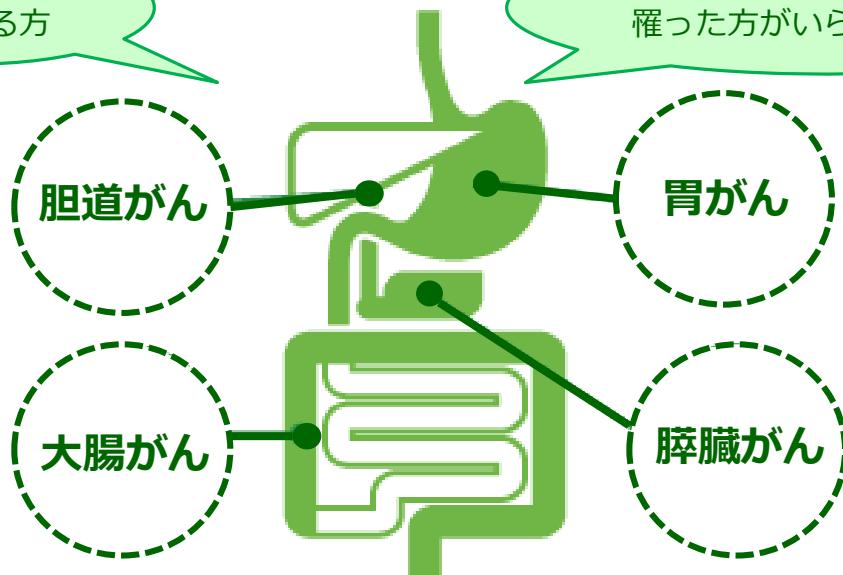


消化器がんを早期発見!!

「最新の消化器がんリスク検査のご案内」

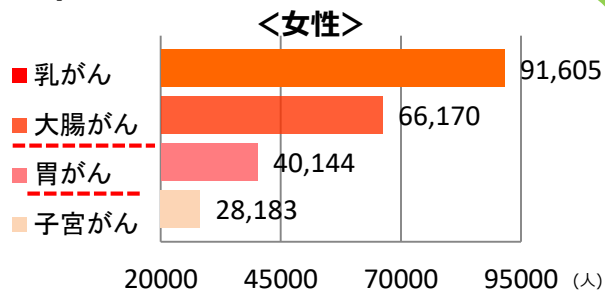
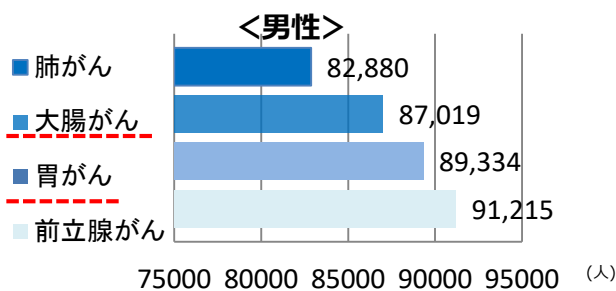
消化器がんが
気になる方

血縁家族に消化器がん
に罹った方がいらっしゃる方



● 消化器がんは特に要注意!

部位別がん罹患数 (2012年) 上位4部位



資料: 独立行政法人国立がん研究センターがん対策情報センター

がんの発症数を部位別で見ると、男性では**胃がん1位・大腸がんが3位**、女性では**大腸がん2位・胃がんが3位**で、男女ともに消化器がんは上位を占めています。また膵臓がんは5年生存率ワースト1と言われており、男性は**7.1%**、女性は**6.9%**と非常に生存率が低いがんです。

消化器がんを初期の段階で発見することができれば、生存率は高くなります。早期発見、早期治療が非常に重要です。

膵臓がんステージ別5年生存率

がんの部位	ステージ	5年生存率(%)
膵臓	進行 IV	3~11
	III	24
	II	44
	初期 I	57

● マイクロアレイ血液検査の特徴

高い感度

9割の感度で消化器のがんを発見

簡単な検査方法

5.0ccの血液を採取するだけ

同時に検査できる

4つの消化器がんを同時に検査できる

安心の検査方法

X線の被ばくがありません

● 「マイクロアレイ血液検査とは」

マイクロアレイとはがんなどの異物に対する体の反応を遺伝子レベルで測定できる最新の技術です。血液ががん細胞に反応する状況を世界で初めて遺伝子レベルでとらえることができるようになりました。これを利用し開発されたのが、マイクロアレイ血液検査です。

医療機関での採血

遺伝物質の抽出

蛍光を検出

遺伝物質のパターンによる
がんの診断



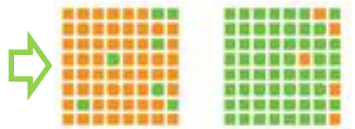
採血を受けます。



血液から遺伝物質を抽出します。

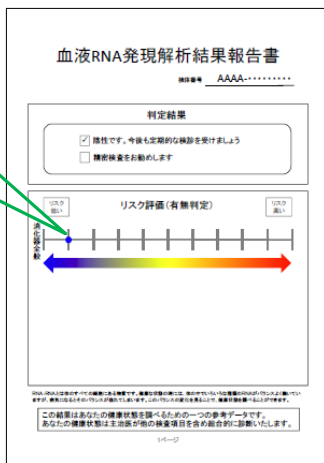


抽出した遺伝物質を解析します。

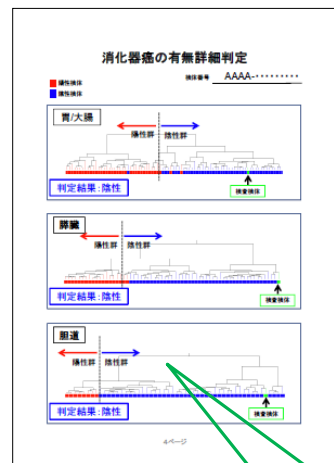



遺伝物質の反応パターンを判定します。

● 結果報告書(サンプル)



陽性・陰性を判別する発現パターン
の結果が出ます。



部位別にがんの有無の
詳細判定がわかります。

※結果報告は、14日～20日でお届けします

※保険適応外の検査です。

※この検査で遺伝病などに関わる遺伝子情報が知られることはありません。

● 健診・人間ドックのオプション検査として受診可能

● 検査価格：88,000円（税込）

医療法人 桂名会 **重工記念病院**

〒456-0013

愛知県名古屋市熱田区外土居町7-8

TEL: 052-671-5161

URL <https://juko-kinen.jp/>